



**MANUAL TIL RESULTATINDBERETNING
I DANSK TENNIS FORBUND OG UNIONERNES
HOLDTURNERINGSPROGRAM (HTP)**

Indholdsfortegnelse

Indledning.....	3
Visning af programmet.....	3
Login for klubansvarlige og referees	4
Indberetning af resultater	5
Spillere.....	6
Ingen spiller, kamp ikke spillet eller lignende.....	6
Resultat	6
Hjemme/Ude.....	7
Fejl i indberetning	7

Indledning

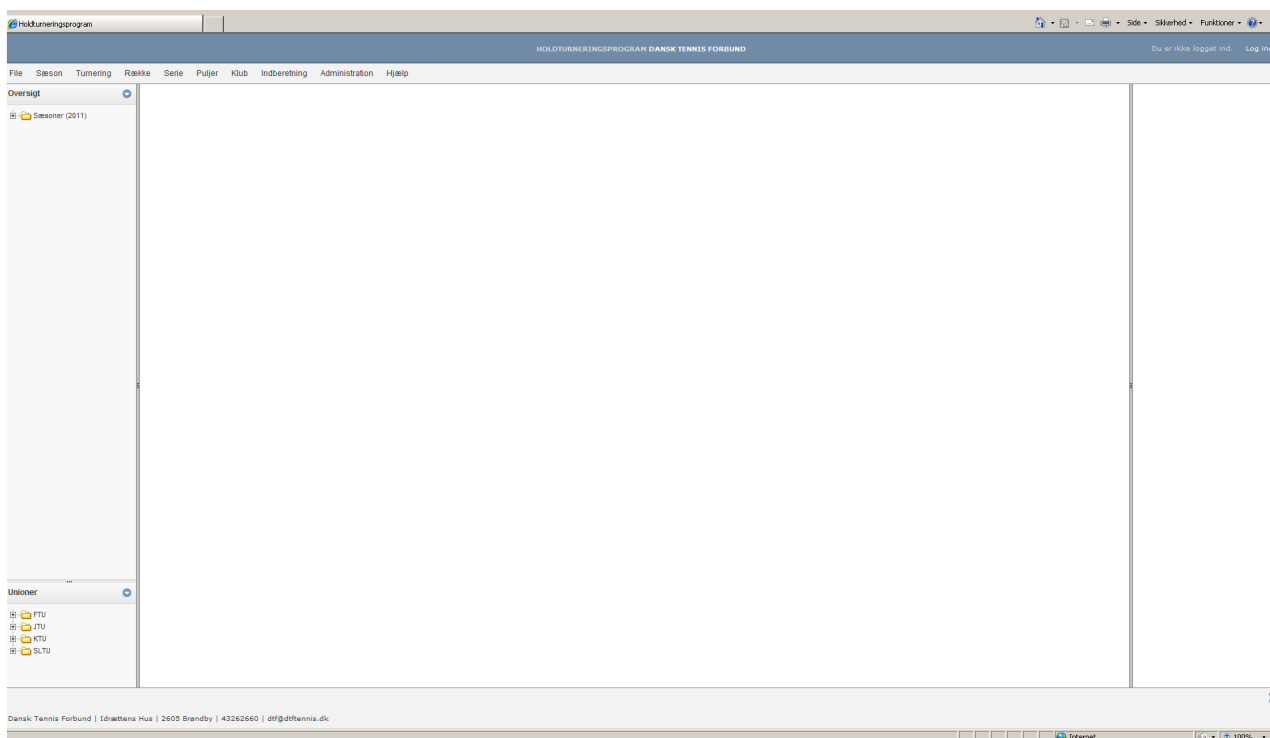
HTP er Dansk Tennis Forbund og unionernes program til programlægning og indberetning af resultater i DTF's og unionernes holdturneringer.

Såfremt man har spørgsmål til indberetningen skal man kontakte den pågældende union eller DTF.

Visning af programmet

Programmet findes på: www.tennis.dk/htap.aspx

Insæt linket i adresselinjen i din webbrowser og tryk på enter. Nedenstående skærbillede fremkommer:

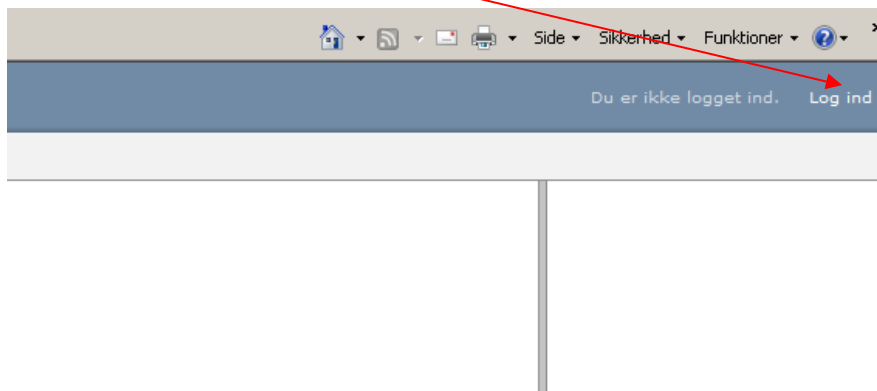


Her kan spillere og andre interesserede følge med i alle aktive og afsluttede holdturneringer. Turneringerne findes øverst til venstre i skærbilledet og er sorteret efter sæson og union. Klik på krydset for at få turneringen til at folde sig ud, så der videre kan vælges rækker/kategori, serier og puljer.

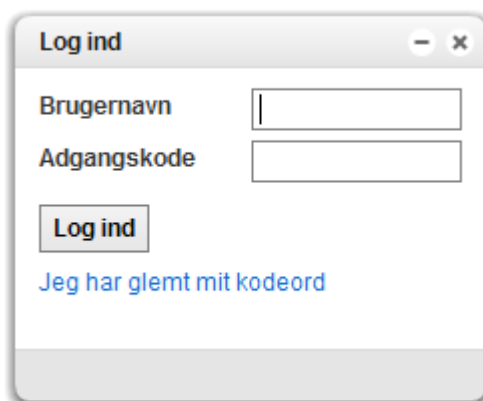
Login for klubansvarlige og referees

Klubansvarlige/holdkaptajner og referees kan logge ind for at indberette resultater. Log in modtages af DTF eller unionen afhængig af hvilken holdturnering der er tale om.

I øverste højre hjørne vælges 'Login'



Herved fremkommer et vindue til login.



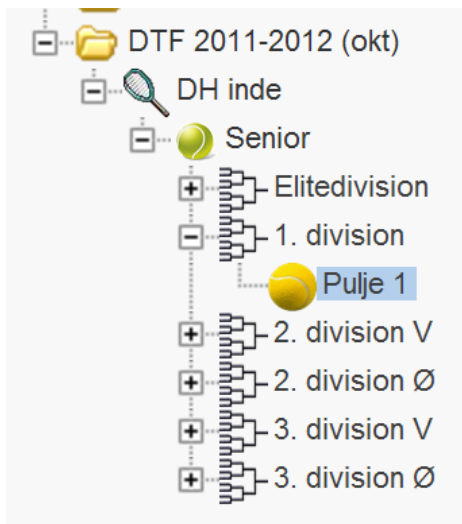
Indtast udleveret log in og klik på 'Log ind'. Bemærk, at Login til HTP er personligt og ikke må videregives.

Hvis du har glemt din adgangskode kan du klikke på 'Jeg har glemt mit kodeord' (adgangskode), hvor du vil få mulighed for at genskabe adgangskode via dit brugernavn.

Har du også mistet dit brugernavn skal du kontakte DTF (dtf@tennis.dk) eller den pågældende union. Det samme gør sig gældende, hvis dit log in er blevet lukket.

Indberetning af resultater

Vælg den ønskede turnering, række, serie og pulje o oversigten til venstre i skærbilledet fx:



Herved fremkommer oversigt med hele puljens kampprogram, evt. resultater på spillede kampe og stilling for puljen.

HoldTURNERINGS

Økke Serie Puljer Klub Indberetning Administration Hjælp

Pulje Detaljer

Senior, 1. division

Pulje 1

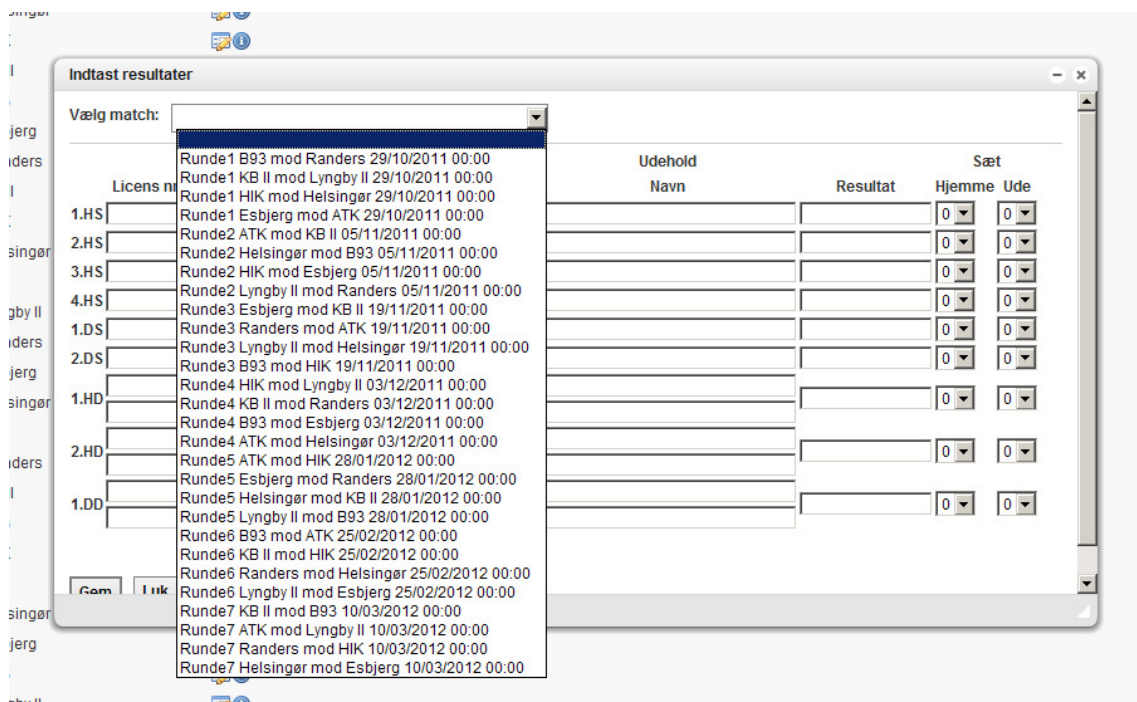
Oversigt over kampe

Dato	Tid	Runde	Hjemmehold	Udehold	Resultat	Note
29-10	00:00	1	B93	Randers		
29-10	00:00	1	KB II	Lyngby II		
29-10	00:00	1	HIK	Helsingør		
29-10	00:00	1	Esbjerg	ATK		
05-11	00:00	2	ATK	KB II		
05-11	00:00	2	Helsingør	B93		
05-11	00:00	2	HIK	Esbjerg		
05-11	00:00	2	Lyngby II	Randers		
19-11	00:00	3	Esbjerg	KB II		
19-11	00:00	3	Randers	ATK		
19-11	00:00	3	Lyngby II	Helsingør		
19-11	00:00	3	B93	HIK		
03-12	00:00	4	HIK	Lyngby II		
03-12	00:00	4	KB II	Randers		
03-12	00:00	4	B93	Esbjerg		
03-12	00:00	4	ATK	Helsingør		
28-01	00:00	5	ATK	HIK		
28-01	00:00	5	Esbjerg	Randers		
28-01	00:00	5	Helsingør	KB II		
28-01	00:00	5	Lyngby II	B93		
25-02	00:00	6	B93	ATK		
25-02	00:00	6	KB II	HIK		
25-02	00:00	6	Randers	Helsingør		
25-02	00:00	6	Lyngby II	Esbjerg		
10-03	00:00	7	KB II	B93		
10-03	00:00	7	ATK	Lyngby II		
10-03	00:00	7	Randers	HIK		
10-03	00:00	7	Helsingør	Esbjerg		

Stilling

Hold	K	V	U	T	Kampe	Sæt	Point	Note
ATK	0	0	0	0	0-0	0-0	0	

Vælg menupunktet 'Indberetning' øverst i skærbilledet og dernæst 'Resultater'. Herved fremkommer et vindue til resultatindberetning, hvor den ønskede kamp kan vælges fra en drop-down menu:



Vælg den ønskede kamp og resultaterne kan indtastet.

Spillere

En spiller kan findes vha licensnr. eller navn. Skriv licensnr. eller navn i feltet til licensnr. og spillerforslag vil fremkomme. Vælg den ønskede spiller og gå videre med indtastningen.

Kan spilleren ikke findes skal spilleren oprettes.

Vælg igen menupunktet 'Indberetning' øverst og dernæst 'Opret spiller'. Herved fremkommer et vindue hvor en spiller kan oprettes som spiller i systemet, men uden licensnr. Har man ikke præcis fødselsdato kan spilleren oprettes med 01-01-1970.

Herefter kan spilleren vælges på resultatkortet.

Ingen spiller, kamp ikke spillet eller lignende

Har et hold ikke haft en spiller til en given kamp skal kampen oprettes med en fiktiv spiller. De fleste klubber har allerede oprettet en fiktiv spiller for klubben. Søg fx på: Ingen spiller, Ukendt eller klubbens navn og indsæt denne.

Findes en fiktiv spiller ikke i forvejen skal denne oprettes på samme måde som en spiller uden licens, som beskrevet ovenfor.

Hvis der indgår doubler i holdkampen skal der oprettes to fiktive spillere (fx Ingen spiller 1 og Ingen spiller 2), da der skal være to forskellige spillere i en double førend kampen godkendes af systemet.

Resultat

Resultater indberettes fx som 62 06 76(4).

Ved WO skrives 60 60 wo.

Trækker en spiller sig under kampen noteres den opnåede stilling fx 64 30 og der efter rtd.

Hjemme/Ude

Antal vundne sæt til henholdsvis hjemme- og udehold vælges vha. drop down menuer.

Når alle spillere og resultater er indberettet skal man klikke på 'Gem' og 'Luk'. Hvis man mangler at udfylde nogle felter vil dette blive markeret.

Resultatet kan umiddelbart efter indtastningen ses i oversigten (tryk evt. på opdater (F5) for at se nyeste version).

Holdkampens samlede resultat vil stå på oversigten. Ønsker man at se alle matchresultater i en holdkamp skal man klikke på den lille blå cirkel med et hvidt i ud for den pågældende kamp.

Fejl i indberetning

Opdager man en fejl i det indtastede kan man rette dette op til 24 timer efter indtastning. For at rette en indberetning skal man igen vælge menupunktet 'Indberetning' – 'Resultater' og vælge den ønskede kamp.

Er det mere end 24 timer efter, at resultaterne er blevet indberettet skal man kontakte den pågældende union eller DTF for at få det indtastede korrigeret.

Oplever du problemer i forbindelse med programmet kontakt da venligst den pågældende union eller DTF:

Dansk Tennis Forbund – dtf@tennis.dk

Fyns Tennis Union – mail@ftutennis.dk

Jyllands Tennis Union – info@jtu.dk

Københavns Tennis Union – ktu.hold.ba@gmail.com

Sjællands Tennis Union – post@sltu.dk